

Split Payment - Mechanizm Podzielonej Płatności

Kasa Stefczyka informuje, że zgodnie z ustawą z dnia 15 grudnia 2017 r. o zmianie ustawy o podatku od towarów i usług oraz niektórych innych ustaw (Dz.U.2018.62 z dnia 2018.01.10, dalej ustawa) od 1 lipca 2018 roku zostaną wprowadzone następujące zmiany:

1. Dla każdego Członka, który posiada imienny rachunek otwarty w związku z prowadzoną działalnością gospodarczą, zostanie otwarty rachunek VAT.
2. Zostanie wprowadzony nowy sposób realizacji przelewów za pomocą Mechanizmu Podzielonej Płatności – zwanego dalej MPP.

1. Otwarcie rachunku VAT

Kasa na dzień 01.07.2018r. utworzy nowy produkt – **rachunek VAT** – przeznaczony do gromadzenia środków odpowiadających kwocie podatku VAT otrzymywanego w ramach transakcji płatniczych realizowanych w formie MPP. Rachunki VAT zostaną otwarte przez Kasę automatycznie dla każdego Członka, który posiada imienny rachunek otwarty w związku z prowadzoną działalnością gospodarczą (rachunek rozliczeniowy w złotych polskich).

Podstawowe informacje o rachunku VAT:

1. Dla jednego Klienta zostanie utworzony jeden rachunek VAT (do otworzenia kolejnych rachunków VAT wymagana będzie osobna dyspozycja).
2. Otwarcie rachunku VAT nie wymaga zawarcia odrębnej umowy ani podpisania aneksu.
3. Za otwarcie i prowadzenie rachunku VAT, zgodnie z aktualnym brzmieniem ustawy, nie będą pobierane opłaty ani prowizje.
4. Rachunek VAT nie będzie oprocentowany.
5. Kasa będzie informowała o stanie środków na rachunku VAT na takich samych zasadach i w takich samych terminach jak o saldzie rachunku, dla którego rachunek VAT będzie prowadzony, zgodnie z Umową/Regulaminem właściwym dla danego rachunku otwartego w związku z prowadzoną przez członka działalnością gospodarczą.
6. O numerze rachunku VAT Kasa poinformuje Członków w formie pisemnej.
7. Nie ma możliwości samodzielnego zasilenia rachunku VAT poprzez polecenie przelewu środków z rachunku rozliczeniowego.
8. Na rachunek VAT mogą być wpłacane środki z tytułu:
 - zapłaty podatku VAT za faktury opłacone poleceniem przelewu w MPP,
 - polecenia przelewu środków pomiędzy własnymi rachunkami VAT prowadzonymi przez Kasę,
 - zwrotu kwoty VAT, dokonanej przez Urząd Skarbowy.

9. Środki zgromadzone na rachunku VAT mogą być wypłacone w przypadku:

- dokonania transakcji płatniczej za fakturę VAT przy wykorzystaniu polecenia przelewu w MPP,
- dokonywania transakcji płatniczej z tytułu zobowiązań podatkowych VAT do Urzędu Skarbowego.

9. Przedsiębiorcy niebędący podatnikami VAT zgodnie z ustawą mają także obowiązek posiadania rachunku VAT. W takim przypadku rachunek będzie również od 01.07.2018r. aktywny, lecz nie będzie wykorzystywany.

2. Mechanizm Podzielonej Płatności

Mechanizm Podzielonej Płatności jest to nowy sposób wykonywania poleceń przelewu, dzięki któremu płatność za fakturę w rozliczeniu pomiędzy przedsiębiorcami będzie automatycznie księgowana na 2 rachunkach bankowych – rachunku rozliczeniowym i rachunku VAT.

Podstawowe informacje o Mechanizmie Podzielonej Płatności:

1. Przy dokonywaniu płatności za fakturę zastosowanie MPP będzie całkowicie dobrowolne i będzie zależało od decyzji osoby jej dokonującej.

2. Polecenie przelewu w Mechanizmie Podzielonej Płatności zostanie zrealizowane w przypadku wprowadzenia danych płatności:

- kwoty brutto,
- kwoty VAT,
- nru faktury,
- numeru identyfikacji podatkowej NIP wystawcy faktury,
- tytułu płatności.

3. Nie będzie można dokonać transakcji płatniczej pomiędzy przedsiębiorcą a osobą nieprowadzącą działalności gospodarczej z zastosowaniem MPP.

4. W przypadku wskazania w poleceniu przelewu realizowanym w MPP numeru konta osobistego odbiorcy przelew wróci na konto firmowe jego nadawcy.

5. Polecenie przelewu między rachunkami własnymi VAT odbywać będzie się również poprzez MPP. Obydwa rachunki VAT muszą być prowadzone w Kasie. W formularzu polecenia przelewu w polu nr faktury automatycznie zostanie wprowadzone „**przekazanie własne**”.

Sposób rozliczeń transakcji płatniczych realizowanych w Mechanizmie Podzielonej Płatności:

W przypadku płatności realizowanych w MPP przeksięgowania środków na odpowiednie rachunki nastąpią automatycznie w Kasie oraz w banku odbiorcy polecenia przelewu na podstawie danych polecenia przelewu. Środki na pokrycie kwoty VAT wskazanej w poleceniu przelewu zostaną pobrane z rachunku VAT – w przypadku niewystarczającej ilości

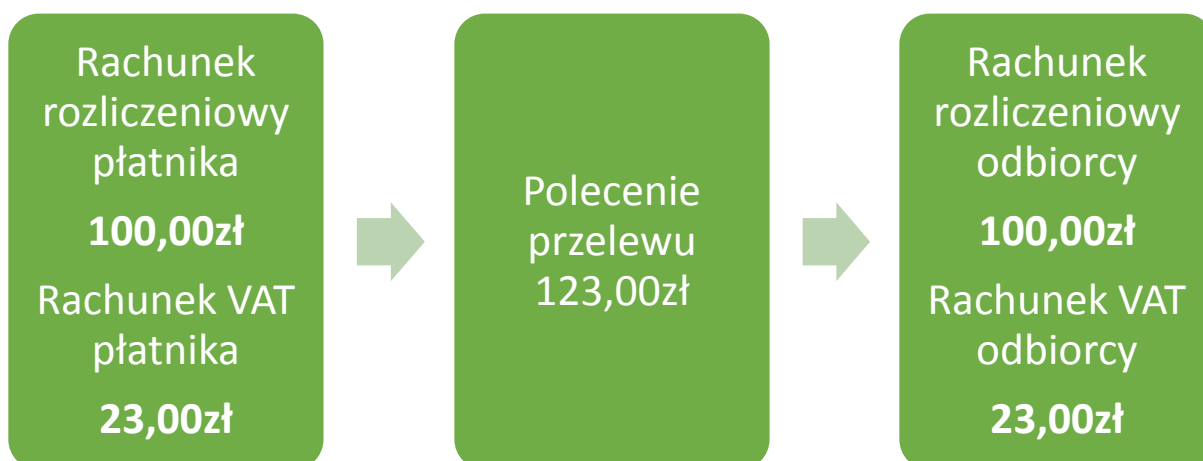
środków na rachunku VAT brakujące środki pobrane zostaną z rachunku bieżącego powiązanego z rachunkiem VAT. Pobrane środki z rachunku VAT przekazane zostaną na rachunek rozliczeniowy, który zostanie obciążony kwotą brutto w celu realizacji polecenia przelewu.

Rachunek rozliczeniowy odbiorcy płatności uznany zostanie kwotą brutto polecenia przelewu, a następnie kwota podatku VAT przekazana zostanie na powiązany rachunek VAT.

Przykłady realizacji przelewów wychodzących realizowanych w MPP:

Poniższe przykłady pokazują sposób podziału środków dla polecenia przelewu w wysokości kwoty brutto 123,00zł (kwota netto 100,00zł + kwota VAT 23,00zł). **W przykładach nie został uwzględniony koszt polecenia przelewu pobierany z rachunku rozliczeniowego.**

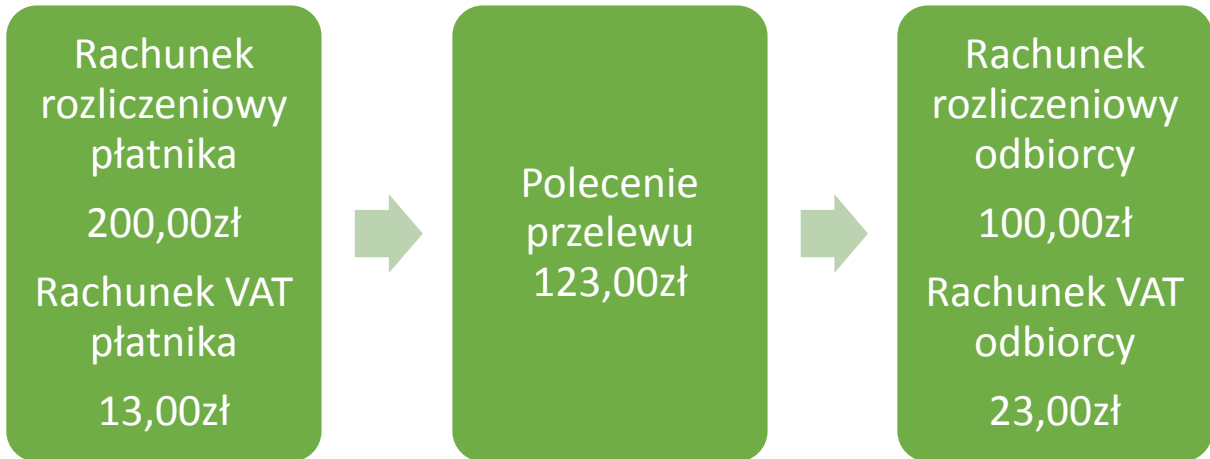
1. Przykład realizacji polecenia przelewu wychodzącego przy wystarczających środkach dostępnych na rachunku rozliczeniowym oraz na rachunku VAT



rachunek nadawcy		rachunek odbiorcy	
saldo na rachunku VAT	saldo na rachunku bieżącym	saldo na rachunku bieżącym	saldo na rachunku VAT
	100,00zł		
	+23,00zł		

23,00zł	123,00zł	+ 123,00zł	
- 23,00zł	- 123,00zł	- 23,00zł	+ 23,00zł
-----	-----	-----	-----
0,00zł	0,00zł	100,00zł	23,00zł

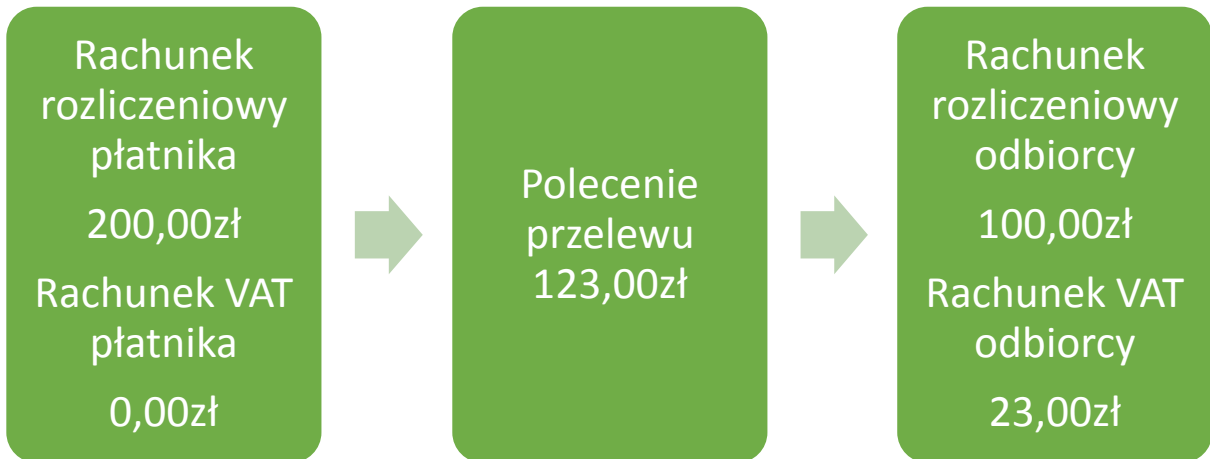
2. Przykład realizacji polecenia przelewu wychodzącego przy wystarczających środkach dostępnych na rachunku rozliczeniowym oraz niewystarczających środkach na rachunku VAT - *brakująca kwota zostanie automatycznie uzupełniona ze środków na rachunku rozliczeniowym*



rachunek nadawcy		rachunek odbiorcy	
saldo na rachunku VAT	saldo na rachunku bieżącym	saldo na rachunku bieżącym	saldo na rachunku VAT
	200,00zł		
	+13,00zł		

13,00zł	213,00zł	+ 123,00zł	
- 13,00zł	- 123,00zł	- 23,00zł	+ 23,00zł
-----	-----	-----	-----
0,00zł	90,00zł	100,00zł	23,00zł

3. Przykład realizacji polecenia przelewu wychodzącego przy wystarczających środkach dostępnych na rachunku rozliczeniowym oraz braku środków na rachunku VAT - **cała kwota zostanie automatycznie pobrana ze środków na rachunku rozliczeniowym**



rachunek nadawcy		rachunek odbiorcy	
saldo na rachunku VAT	saldo na rachunku bieżącym	saldo na rachunku bieżącym	saldo na rachunku VAT
0,00zł	200,00zł	+ 123,00zł	
-----	- 123,00zł	- 23,00zł	+ 23,00zł
0,00zł	-----	-----	-----
	77,00zł	100,00zł	23,00zł

4. Przykład realizacji polecenia przelewu wychodzącego przy braku wystarczających środków dostępnych na rachunku rozliczeniowym – **brak możliwości realizacji polecenia przelewu**

